



Entwurf einer Webpräsenz
für die Schwimmspaß GmbH
in Wasserland

Lisa Stremlau, 8. März 2024

Inhalt

Dokumentation

1. Einleitung	3
2. Seitenaufbau	3
2.1. Deviceabhängige Darstellung	3
3. Farbklang	5
4. Typografie	5
5. Bildauswahl	6
5.1 Startseite	6
5.2 Slider und Detailseiten	7
5.2.1 Detailseite „Seepferdchen (5-10)“	7
6. Grafische Elemente	7
6.1 Illustrationen	8

Musterentwürfe

Musterentwürfe der Startseite – Mobil und Desktop	9
Musterentwürfe der Detailseite „Seepferdchen“ – Mobil und Desktop	10
Musterentwurf der Detailseite „Kindergeburtstag feiern“ – Desktop	11

Arbeitsplanung

Hardware	12
Software	12
Framework	12
Kalender Script	12
Arbeitsschritte	13

1. Einleitung

Es soll ein responsiver Internetauftritt für das öffentliche Bad der Schwimmspaß GmbH in Wasserland geplant und gestaltet werden. Die neuen Angebote sollen besonders hervorgehoben werden. Ein Slider, ein Kalender und ein Formular sollen so entworfen und umgesetzt werden, dass sie auf allen Endgeräten gut zur Geltung kommen.

Die Schwimmspaß GmbH hat es sich zum Ziel gesetzt, dass alle Kinder und Jugendlichen im Ort gut schwimmen lernen. Das Design der Website soll dementsprechend besonders Familien mit Kindern ansprechen. Um dies zu gewährleisten, wurden helle, fröhliche Farben gewählt und fließende, verspielte Formen in dynamischer Anordnung eingesetzt. Die moderne, klare Typografie unterstreicht diese Wirkung.

2. Seitenaufbau

Im oberen Bereich der Webseite befindet sich wie üblich die Navigation mit Logo, gefolgt von dem Heroimage. Direkt darunter ist der Slider positioniert, damit er dem Betrachter direkt ins Auge fällt. Erst danach folgt der Einleitungstext. Texte und Bilder sind insbesondere in der Desktopversion dynamisch angeordnet, sodass der Blick schlangenlinienförmig über die grafischen Elemente und Bilder hinweg nach unten geleitet wird.


2.1. Deviceabhängige Darstellung

Um die verfügbare Breite optimal zu nutzen, ist das Design auf zwei Spalten in der Desktopansicht ausgerichtet und wird auf mobilen Geräten in einer Spalte angezeigt. Diese Aufteilung wird auch bei der Einbindung des Sliders, des Kalenders und des Formulars angewendet (siehe Musterentwürfe).

Startseite Desktop
Viewport 1920px



Startseite Mobil
Viewport 576px



3. Farbklang


Farben aus dem Logo



Dunkelblau #004a98



Hellblau #c2d5ed



Hellblau (25%) #ecf0f9


Weitere Farben



Pastellgelb #feff99



Aquamarin #0094a5



Aquamarin (20%) #daeff2

Ergänzende Farbe



Pastellrot #ffbfbf

Die Farbgebung der Webseite setzt sich vor allem aus an Wasser erinnernden Blautönen zusammen. Die beiden bereits im Logo verwendeten Blautöne werden durch einen dunklen Aquamarinton ergänzt, der dem Heroimage der Startseite entnommen ist. Das Aquamarin sorgt für eine wärmere Wirkung der Blautöne und lässt an Urlaub und tropische Gewässer denken. Diese Wirkung wird durch das Pastellgelb noch weiter verstärkt. Das Gelb ruft Assoziationen mit Sonne und Strand hervor.

Im Hintergrund der Website finden sich grafische Elemente, die in aufgehellten Tönen des Hellblaus und Aquamarins gefärbt sind. Als Ergänzung zu der verwendeten Farbpalette wird ein Pastellrot verwendet. Es dient insbesondere als Kennzeichnung der ausgebuchten Termine im Kalender. Rot wird automatisch mit Fehlern und Problemen assoziiert, wodurch die Bedeutung intuitiv verständlich ist. Um dem Farbschema der Seite gerecht zu werden, wurde ein Pastellton gewählt.

4. Typografie

Headline:	Roboto in Bold
Subheadline:	Roboto in Regular und Medium
Fließtext:	Roboto in Regular

Sowohl Headlines als auch Fließtext werden in der serifenlosen Linear-Antiqua Roboto dargestellt. Sie ist die Standard-Schriftart von Android und dementsprechend weit verbreitet. Roboto verfügt über einen klaren, modernen Charakter und ist auch in kleiner Darstellung auf dem Smartphone sehr gut zu lesen. Um das bereits von Farben und grafischen Elementen geprägte Design der Seite nicht zu überladen, wurde auf weitere, prägnantere Schriften verzichtet.

Der Schriftschnitt Medium wird für weiße Subheadlines auf dunklem Hintergrund verwendet, um die Lesbarkeit zu verbessern.

5. Bildauswahl


5.1 Startseite

Das Heroimage präsentiert eine hingebungsvoll abtauchende Schwimmerin. Das Bild zeichnet sich durch einen ästhetischen Bildaufbau und eine ansprechende Farbgebung aus. Es harmonisiert inhaltlich sehr gut mit der Headline „Einfach gemeinsam abtauchen“ und dient als Quelle für den gewählten Aquamarinton. Die Schwimmerin lenkt den Blick des Betrachters unmittelbar auf die Headline, wodurch eine dynamische Diagonale von rechts oben nach links unten entsteht. Thematisch wird auf einen Blick das Thema Schwimmen und Schwimmbad vermittelt.

Das nächste Bild auf der Startseite (nach dem Slider - vergl. 5.2) zeigt zwei kleine Mädchen, die mit Sonnenbrille und Sonnenhut Cocktails trinken. Dieses Bild ist sehr farbenfroh und transportiert Urlaubsstimmung. Auf dem dritten Bild sind Kinder beim Schwimmtraining zu sehen. Die beiden Bilder zielt darauf ab, Mütter oder Väter von Kindern anzusprechen und sie dazu zu animieren, ihre Kinder zu einem Kurs anzumelden.

Die folgenden drei Fotos zeigen Menschen aller Altersgruppen, von Säuglingen über Jugendliche bis zu Senioren. Hier soll ein Eindruck der gesamten Bandbreite von möglichen Aktivitäten und aller Zielgruppen vermittelt werden.

Es wurde jeweils ein ansprechender Bildausschnitt gewählt. Darüber hinaus wurde bei einigen auf der Website verwendeten Fotos die Farbtemperatur angepasst, um ein einheitliches Erscheinungsbild zu gewährleisten.



5.2 Slider und Detailseiten

Für die Angebote, die im Slider gezeigt werden, wurden je nach Thema ein passendes Foto ausgewählt, das auf der zugehörigen Detailseite auch als Heroimage Verwendung findet.

5.2.1 Detailseite „Seepferdchen (5-10)“



Das farbenfrohe Heroimage zeigt Kinder, die sich mit dem Wasser vertraut machen. Das zweite Bild nimmt Bezug auf die Aufgabe, einen Gegenstand aus schultertiefem Wasser zu holen. Die verwendeten Fotos geben einen Einblick in die einzelnen Bereiche des Seepferdchen-Kurses.

6. Grafische Elemente

Mit Ausnahme der Texte sind alle Elemente auf der Website organisch abgerundet und erinnern an die Bewegung von Wasser. Das Heroimage und der Footer empfinden die Form einer Welle nach.

Im Hintergrund der Website sind runde, tropfenartige Flächen in blassem Hellblau und Aquamarin zu finden, die an die Musterung von Wasser erinnern (z.B. die Lichtbrechung am Boden eines Schwimmbeckens). Diese Formen lenken den Blick, verbinden Elemente und verleihen der Webseite Atmosphäre.

Die Form der Fotos ist diesen Elementen angepasst. Die Ausschnitte sind entweder kreisförmig und erinnern so an Luftblasen im Wasser, oder sie verfügen über asymmetrisch abgerundete Ecken, wobei die spitzeste Ecke (ähnlich einem Pfeil) die Blickführung unterstützt.

6.1 Illustrationen

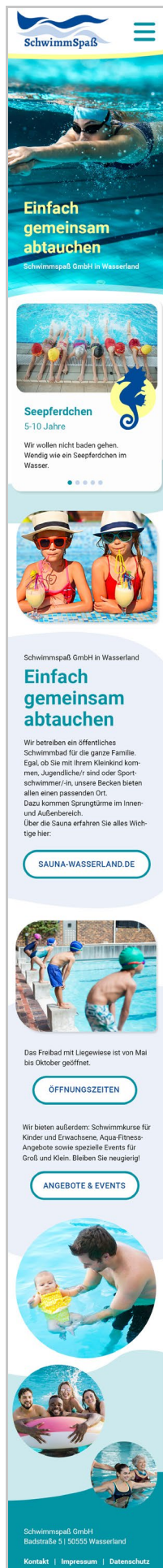
Die Themen der Detailseiten werden jeweils mit einer Grafik illustriert und ermöglichen so ein schnelles Erfassen der Inhalte. Diese Grafiken sind im Farbschema der Seite gehalten und greifen insbesondere das Dunkelblau des Logos mit auf. Auch der Stil der Illustration ist zum Logo passend gewählt. Es handelt sich überwiegend um lizenzfreie Vektorgrafiken von Pixabay, die entsprechend angepasst wurden.



Verzeichnis der Illustrationen:

- 1 Illustration Kindergeburtstag, Ballons: Bild von Memed_Nurrohmadi auf Pixabay (Pixabay-Inhaltslizenz)
- 2 Illustration Seepferdchen: Bild von Gordon Johnson auf Pixabay (Pixabay-Inhaltslizenz)
- 3 Illustration Jugend holt Silber, Deutsches Schwimmbildzeichen: Bild von Sebastian Wallroth, Quelle: https://de.wikipedia.org/wiki/Datei:Deutsches_Schwimmbildzeichen_in_Silber.svg (Creative-Commons-Lizenz „CC0 1.0 Verzicht auf das Copyright“)
- 4 Illustration Filmnacht im Pool, Popcorn: Bild von thesvgshop_com auf Pixabay (Pixabay-Inhaltslizenz)
- 5 Illustration Aqua-Fitness für Erwachsene, Strichmännchen: Bild von ha11ok auf Pixabay (Pixabay-Inhaltslizenz)

Musterentwürfe der Startseite – Mobil und Desktop



Musterentwürfe der Detailseite „Seepferdchen“ – Mobil und Desktop

SchwimmSpaß

Seepferdchen
5-10 Jahre

Die Kinder lernen, Arme und Beine im Wasser zu koordinieren und sie trainieren Kraft und Ausdauer. Bei der Seepferdchenprüfung müssen sie vom Beckenrand springen und sofort 25 Meter Schwimmen. Außerdem müssen sie einen Gegenstand aus dem schultertiefen Wasser holen und zeigen, dass sie die wichtigsten Baderegeln kennen.

Seepferdchen

10 × 45 Min. 9.30 bis 10.15 Uhr,
Sa/So inklusive
ab Donnerstag, 6. Juli 2023
EUR 64,-

Seepferdchen

10 × 45 Min. 9.30 bis 10.15 Uhr,
Sa/So inklusive
ab Donnerstag, 20. Juli 2023
EUR 64,-

Seepferdchen

10 × 45 Min. 9.30 bis 10.15 Uhr,
ohne Sa/So
Montag, 31. Juli bis Freitag,
11. August 2023
EUR 64,-

Juli 2023

MonatWocheTag

So	Mo	Di	Mi	Do	Fr	Sa
23	24	25	26	27	28	1
2	3	4	5	6	7	8
9	10	11	12	13	14	15
16	17	18	19	20	21	22
23	24	25	26	27	28	29
30	31					5

Freie Plätze verfügbar

Kurs ausgebucht

SchwimmSpaß GmbH
Badstraße 5 | 50555 Wasserland
Kontakt | Impressum | Datenschutz

SchwimmSpaß

News

Angebote & Events

Öffnungszeiten & Preise

Seepferdchen
5 - 10 Jahre

Die Kinder lernen, Arme und Beine im Wasser zu koordinieren und sie trainieren Kraft und Ausdauer. Bei der Seepferdchenprüfung müssen sie vom Beckenrand springen und sofort 25 Meter Schwimmen. Außerdem müssen sie einen Gegenstand aus dem schultertiefen Wasser holen und zeigen, dass sie die wichtigsten Baderegeln kennen.

Seepferdchen

10 × 45 Min. 9.30 bis 10.15 Uhr,
Sa/So inklusive
ab Donnerstag, 6. Juli 2023
EUR 64,-

Seepferdchen

10 × 45 Min. 9.30 bis 10.15 Uhr,
Sa/So inklusive
ab Donnerstag, 20. Juli 2023
EUR 64,-

Seepferdchen

10 × 45 Min. 9.30 bis 10.15 Uhr,
ohne Sa/So
Montag, 31. Juli bis Freitag, 11. August 2023
EUR 64,-

Juli 2023

MonatWocheTag

So	Mo	Di	Mi	Do	Fr	Sa
23	24	25	26	27	28	1
2	3	4	5	6	7	8
9	10	11	12	13	14	15
16	17	18	19	20	21	22
23	24	25	26	27	28	29
30	31					5

Freie Plätze verfügbar

Kurs ausgebucht

SchwimmSpaß GmbH
Badstraße 5 | 50555 Wasserland
Kontakt | Impressum | Datenschutz

Musterentwurf der Detailseite „Kindergeburtstag feiern“ – Desktop

[News](#)[Angebote & Events](#)[Öffnungszeiten & Preise](#)



**Kindergeburtstag feiern**

Stellen Sie Ihre Wunschliste zusammen und wir machen Ihnen ein Preisangebot. Sie können zwischen drei Animationen wählen: Altersgerechte Wasserballspiele, Nach verborgenen Schätzen tauchen, Spielerisches Wetschwimmen. Außerdem gibt es ein Programm mit oder ohne Fotobegleitung, mit oder ohne Bewirtung. Informieren Sie uns, wie viele Kinder und wie viele Erwachsene an dem Event teilnehmen werden. Und besprechen Sie mit uns Ihren Lieblingstermin.



Meine Wunschliste für den Kindergeburtstag:

- MIT ANIMATION**
 - ☐ Altersgerechte Wasserballspiele
 - ☐ Nach verborgenen Schätzen tauchen
 - ☐ Spielerisches Wetschwimmen
- OHNE ANIMATION, SELBSTGESTALTET**
 - ☐ Mit Fotobegleitung
- MIT BEWIRTUNG (SIE ERSTELLEN DAS MENÜ)**
 - Essen**
 - ☐ Pommes
 - ☐ Würstchen
 - ☐ Vegetarisches Würstchen
 - ☐ Schnitzel
 - ☐ Vegetarischer Bratling
 - ☐ Spaghetti mit Tomatensoße
 - Getränke**
 - ☐ Wasser (still)
 - ☐ Wasser (medium)
 - ☐ Apfelsaft
 - ☐ Orangensaft
 - Limonaden**
 - ☐ Zitrone
 - ☐ Orange
 - ☐ Himbeere
 - ☐ Waldmeister
- OHNE BEWIRTUNG**

Personenanzahl:

☐ Kinder
☐ Erwachsenen

Angaben zur Person

Anrede **Herr** ▼
Vorname*
Nachname*

Wunschtermin*
Tag Monat Jahr
E-Mail-Adresse*
Telefonnummer*

*Pflichtfelder

ANFRAGE SENDEN



SchwimmSpaß GmbH
Badstraße 5 | 50555 Wasserland

[Kontakt](#) | [Impressum](#) | [Datenschutz](#)

Arbeitsplanung

Hardware

HP ZBook
11th Gen Intel(R) Core(TM) i7-11800H @ 2.30GHz 2.30 GHz
RAM 16 GB
Intel(R) UHD Graphics
NVIDIA T1200 Laptop GPU

Monitor: EIZO 24 Zoll

Software

Betriebssystem Windows 10 Pro (Version 22H2)

Illustrator 2024 (Version 28.2)
Photoshop 2024 (Version 25.4)
InDesign 2024 (Version 19.2)
Visual Studio Code 2024 (Version 1.87.0)
Chrome 2024 Browser (Version 121.0.6167.185)

Framework

Bootstrap
Version: 5.3.2
Quelle: <https://getbootstrap.com>

Kalender Script

FullCalendar
Version 6.1.11
Quelle: <https://fullcalendar.io/>

Arbeitsschritte	Dauer	Software
Entwurf und Dokumentation	18 Std	
Auftrag- / Datenanalyse	2 Std	Visuell
Bildauswahl	1 Std 30 Min	Visuell
Farbauswahl	1 Std	Visuell
Bildbearbeitung		
Zuschneiden der Fotos	1 Std	Adobe Photoshop
Anpassung der Vektorgrafiken	30 Min	Adobe Illustrator
Musterentwurf Desktop / Mobile	8 Std	Adobe Indesign
Dokumentation	4 Std	Adobe Indesign
Umsetzung der Website (HTML + CSS + Javascript)	8 Std	
Projekt: Schwimmspaß Webpräsenz		
Erstellung des HTML-Grundgerüsts (Header, Body, Footer)	1 Std	Visual Studio Code
CSS erstellen	2 Std	Visual Studio Code
Einbetten von Schriften	15 Min	Visual Studio Code
Farben globalisieren	15 Min	Visual Studio Code
Inhalte einfügen	2 Std	Visual Studio Code
Anpassung Responsive Webdesign	1 Std 30 Min	Visual Studio Code
Kontrolle	1 Std	Chrome
Gesamtarbeitszeit	26 Std	